

VÝROČNÁ SPRÁVA 2008

ANNUAL REPORT 2008



profesionálne a efektívne environmentálne nakladanie s elektroodpadom

Úvodné slovo generálneho riaditeľa	2
Profil spoločnosti	3
Orgány spoločnosti	4
Zamestnanci spoločnosti	5
Správa o podnikateľskej činnosti spoločnosti a o stave jej majetku	6
Naši členovia a partneri	6
Zabezpečenie zberu a spracovania elektroodpadu	7
Zber elektroodpadu	10
Spracovanie a zhodnotenie elektroodpadu	11
Pokrytie SR spätným odberom	14
Pokrytie SR zberom elektrickými a elektronickými zariadeniami	15
Zber použitých prenosných batérií a akumulátorov	16
Zber odpadov z obalov	16
Zber odpadov z výrobkov	16
Public Relations a marketing	17
Úspechy a ocenenia	18
Financovanie	19
Správa o zásadných zámeroch obchodného vedenia spoločnosti na budúce obdobie	21
Skrátená účtovná závierka – Súvaha/ Výkaz ziskov a strát/ Návrh rozdelenia zisku	22
Správa audítora	23
Zoznam členov kolektívneho systému SEWA, a. s.	24



Vážené dámy, vážení páni,

rok 2008 bol štvrtým kalendárnym obdobím činnosti spoločnosti SEWA, a. s.

Ako aj v predchádzajúcich rokoch, tak i v roku 2008 si spoločnosť bezo zvyšku, riadne a včas splnila všetky svoje povinnosti vyplývajúce z členských zmlúv a z platnej legislatívy.

Spoločnosť svojou činnosťou a prezentáciou svojich aktivít opäť potvrdila, že je spoločnosťou vysoko profesionálnou, čestnou, transparentnou a chrániacou ako záujmy výrobcov a dovozcov tak i rešpektujúcou princípy ochrany životného prostredia striktno dodržiujúc platnú legislatívu.

V roku 2008 významne vzrástol počet účastníkov systému i počet účastníkov s komplexnými službami, vzrástlo aj množstvo manipulovaného odpadu oproti predchádzajúcemu roku.

Spoločnosť má záujem i naďalej svoje služby členom systému rozširovať a skvalitňovať a to pri súčasnom zvyšovaní efektívnosti fungovania systému.

Môžem konštatovať, že za štyri roky činnosti sa podarilo vybudovať skutočne dobre, zmysluplne a príkladne fungujúcu spoločnosť, ktorá v segmente svojich činností je svojimi úspechmi a fungovaním ojedinelá aj v rámci Európy.

Za dosiahnutie tohto stavu patrí vďaka všetkým, ktorí či už prácou v spoločnosti, jej orgánoch, daním dôvery uzavretím členských zmlúv alebo partnerstvom pri výkone činností prispeli svojou mierou k dosiahnutým výsledkom.

Do ďalšieho, neľahkého obdobia želim všetkým zúčastneným veľa úspechov.



Ing. Jiří Mikulěnka

Spoločnosť SEWA, a. s. (Slovak Electronic Waste Agency) bola založená zakladateľskou listinou zo dňa 22. 04. 2005 a svoju činnosť začala 1. júla 2005.

SEWA, a. s. je spoločnosť pracujúca na neziskovom princípe. Prevádzkuje kolektívny systém nakladania s odpadom, ktorý je otvorený pre všetky povinné osoby v zmysle zákona o odpadoch (zákon č. 223/2001 Z. z.) a zákona o obaloch (zákon č. 529/2002 Z. z.).

Iniciátormi vzniku spoločnosti boli najvýznamnejší výrobcovia a dovozcovia elektrických a elektronických zariadení, združení v profesijných združeníach ADAT (Asociácia dovozcov audiovizuálnej techniky) a ITAS (IT asociácia Slovenska).

Dôvodom vzniku spoločnosti SEWA, a. s. bolo naplnenie diktie zákona o odpadoch (č. 223/2001 Z.z.), podľa ktorého sú výrobcovia povinní zabezpečiť zber a zhodnotenie historického elektroodpadu z domácnosti kolektívnou formou.

Hlavná činnosť kolektívneho systému je zameraná na fyzické zabezpečenie zberu a zhodnotenia opotrebovaných elektrických a elektronických zariadení, odpadov z obalov, odpadov z výrobkov a použitých prenosných batérií a akumulátorov prostredníctvom zberu, spätného odberu, prepravy, ich spracovaním a recykláciou za spoluúčasti zmluvných partnerov – miestnych samospráv, prepravcov, zberových firiem, spracovateľov a recyklátorov.

Od 1. januára 2006 sme oprávnenou obalovou organizáciou a od IV. štvrťroka 2006 sa venujeme aj zberu opotrebovaných prenosných batérií a akumulátorov.

Hlavné aktivity:

- financovanie a organizácia celého systému zhromažďovania, zberu, prepravy a spracovania elektroodpadu, odpadov z obalov, odpadov z výrobkov a použitých prenosných batérií a akumulátorov
- registračné a ohlasovacie činnosti (ročné a štvrťročné hlásenia relevantným organizáciám)
- evidenčné činnosti (zhromažďovanie dát pre vlastné potreby a pre potreby štátnych orgánov)
- propagačné a osvetové aktivity (PR aktivity, semináre, prednášky, atď.)
- spolupráca s orgánmi štátnej správy a samosprávy v legislatívnom procese (pripomienky a návrhy pri novelizácii relevantných vyhlášok, nariadení, smerníc a zákonov)

Zabezpečujeme zber a zhodnotenie elektroodpadu všetkých desiatich kategórií elektrozariadení ako jediný kolektívny systém na Slovensku, a to prostredníctvom zberných dvorov, predajní a mobilného zberu.

Takisto ako jediný kolektívny systém na Slovensku zabezpečujeme zber opotrebovaných prenosných batérií a akumulátorov, zber odpadov z obalov a zber odpadov z výrobkov.

Kategórie elektrozariadení, ktorých zber zabezpečuje SEWA, a. s.

Kategória	Názov kategórie
Kategória 1.	Veľké domáce spotrebiče
Kategória 2.	Malé domáce spotrebiče
Kategória 3.	IT a telekomunikačné zariadenia
Kategória 4.	Spotrebná elektronika
Kategória 5.	Svetelné zdroje
Kategória 6.	Elektrické a elektronické nástroje (hobby)
Kategória 7.	Hračky, zariadenia na športové a rekreačné účely
Kategória 8.	Zdravotnícke zariadenia
Kategória 9.	Prístroje na monitorovanie a kontrolu
Kategória 10.	Predajné automaty (bankomaty)

Predstavenstvo:



Štefan Dobák
predseda predstavenstva



Ing. Albín Číž
člen predstavenstva



Ing. Karol Sloboda
člen predstavenstva



Ing. Bohumil Klečák
člen predstavenstva



Ing. Ľubomír Holčík
člen predstavenstva

Dozorná rada:



Ing. Mário Lelovský
predseda dozornej rady



Ing. Valent Gura
člen dozornej rady



Ing. Peter Zálešák
člen dozornej rady



Ing. Peter Valentovič
člen dozornej rady

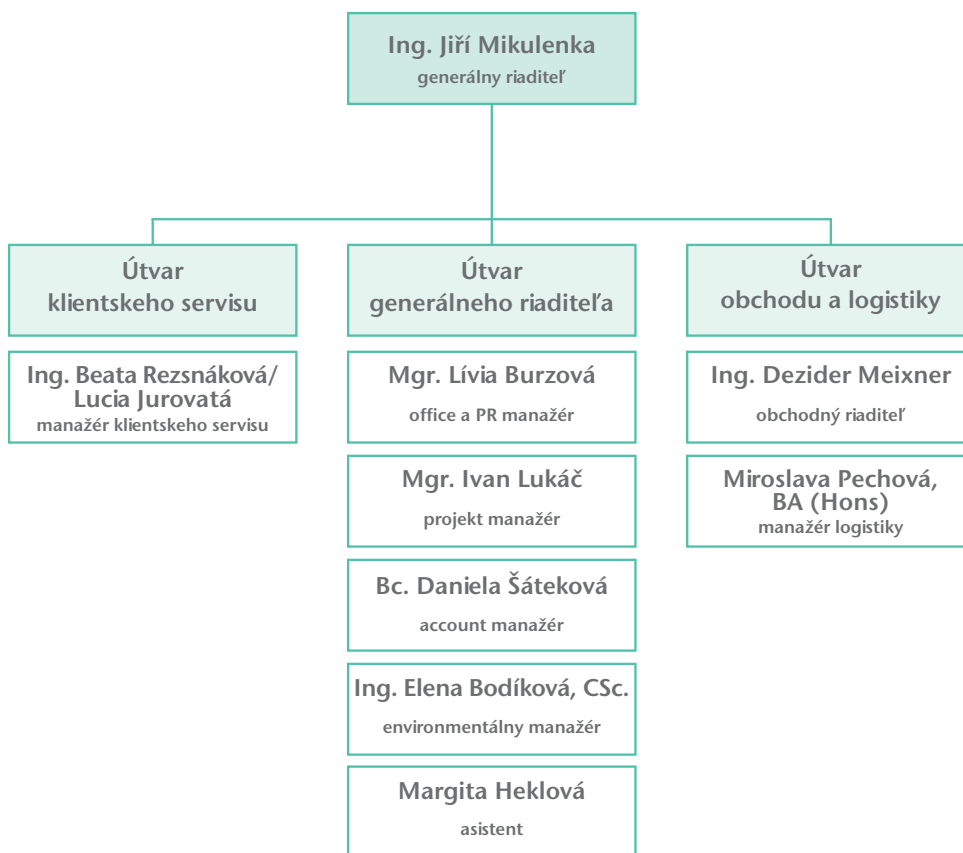


Ing. Milan Orlovský
člen dozornej rady (do 19. 06. 2008)



Ing. Peter Benický
člen dozornej rady (od 19. 06. 2008)

Organizačná štruktúra spoločnosti SEWA, a. s.



Pracovný tím spoločnosti v roku 2008:



Popis: zľava Ing. Jiří Mikulěnka, Miroslava Pechová, BA (Hons), Ing. Beata Reznáková (do 09. 09. 2008), Margita Heklová, Bc. Daniela Šáteková, Ing. Elena Bodíková, CSc. (od 01. 11. 2008), Mgr. Lívia Burzová, Ing. Dezider Meixner, Mgr. Ivan Lukáč (do 30. 06. 2008) – nie je na fotografii, Lucia Jurovatá (01. 07. 2008 – 31. 01. 2009) – nie je na fotografii



Naši členovia a partneri

K 31. decembru 2008 spoločnosť evidovala 396 členov – klientov (pozn.: zoznam členov KS SEWA, a. s. sa nachádza na str. 24).

Zber elektroodpadu zabezpečujeme vo všetkých desiatich kategóriách elektrických a elektronických zariadení, pričom nosnými kategóriami sú Informačné technológie a telekomunikačné zariadenia (kat. 3) a Spotrebná elektronika (kat. 4). Okrem zberu elektroodpadu zabezpečujeme pre našich klientov aj zber použitých prenosných batérií a akumulátorov a takisto zber odpadov z výrobkov a odpadov z obalov, ktoré sú neoddeliteľnou súčasťou každého produktu.

Počet registrovaných klientov SEWA a. s. reportujúcich jednotlivé komodity

Komodita	Kategória	Počet členov
Elektrické a elektronické zariadenia	1. Veľké domáce spotrebiče	38
	2. Malé domáce spotrebiče	57
	3. Informačné technológie a telekomunikačné zariadenia	230
	4. Spotrebná elektronika	152
	5. Svetelné zdroje	42
	6. Elektrické a elektronické nástroje (s výnimkou veľkých stacionárnych priemyselných nástrojov)	27
	7. Hračky, zariadenia určené na športové a rekreačné účely	20
	8. Zdravotnícke prístroje (s výnimkou všetkých implantovaných a infikovaných výrobkov)	15
	9. Prístroje na monitorovanie a kontrolu	37
	10. Predajné automaty	8
Batérie	Batérie s hmotnosťou do 1 kg	48
	Batérie s hmotnosťou nad 1 kg	13
Obaly	Plasty	164
	Papier	252
	Sklo	6
	Kovy železné	5
	Kovy hliníkové	7
	Drevo	40
Výrobky	Plasty	2
	Papier	3
	Sklo	1

Medzi našich významných partnerov patria:

- Spracovatelia (v roku 2008 sme spolupracovali s 10 autorizovanými spracovateľmi)
- Dopravcovia (zabezpečujú prevoz elektroodpadu od zberných a zberových miest k spracovateľom)
- Predajne elektrických a elektronických spotrebičov (zabezpečujú spätný odber elektrozariadení od občanov, pri kúpe nového výrobku)
- Zberné dvory (zabezpečujú zber opotrebovaných elektrozariadení od občanov)
- Zberové spoločnosti, mestá a obce (prevádzkujú zberné dvory a zabezpečujú mobilný zber)

Okrem toho spolupracujeme s:

- MŽP SR (pri príprave zmien v legislatíve týkajúcej sa odpadového hospodárstva)
- Krajskými a obvodnými úradmi ŽP
- Slovenskou inšpekciou životného prostredia
- Združeniami a organizáciami na ochranu ŽP
- Ostatnými kolektívnymi systémami (Ekolamp Slovakia, Elekos, Envidom, Etalux, Zeo)

Zabezpečenie zberu a spracovania elektroodpadu

Zhromažďovanie a zber starých elektrických a elektronických zariadení je organizovaný prostredníctvom:

- zberných dvorov
- predajní zabezpečujúcich spätný odber od občanov – zákazníkov
- mobilného zberu v mestách a obciach

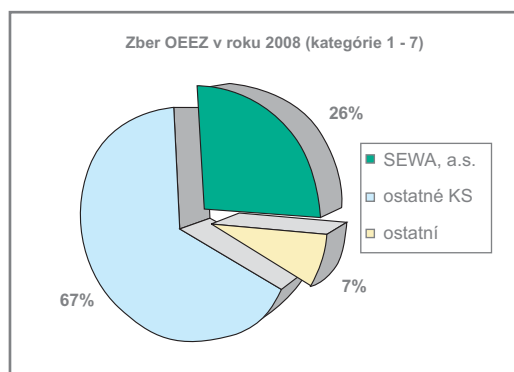
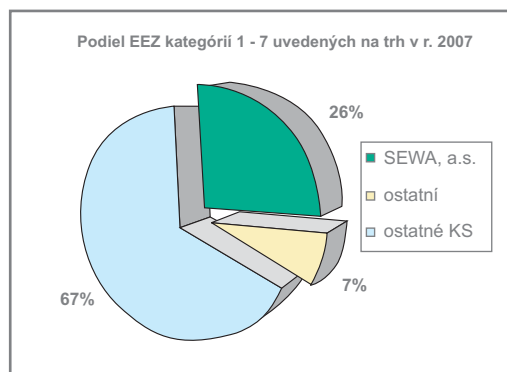
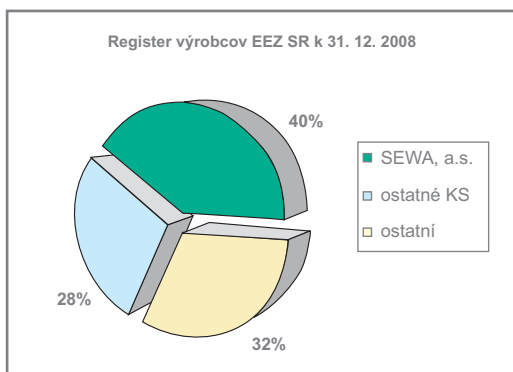
SEWA, a. s. zabezpečuje zber starých elektrozariadení plošne, na celom území SR. Za vyzbieraný elektroodpad sú zberné dvory, zberové spoločnosti, predajne zapojené do systému spätného odberu, mestá a obce odmeňované.

K 31. 12. 2008 evidujeme 123 zmlúv na spätný odber, čo predstavuje 268 predajní na celom území SR poskytujúcich spätný odber. K rovnakému dátumu evidujeme 13 zmlúv so zberovými spoločnosťami, ktoré prevádzkujú zberné dvory a vykonávajú mobilný zber na celom území Slovenska.

SEWA, a. s. k 31. 12. 2008 spolupracovala s 10 spracovateľskými spoločnosťami, ktoré vyhoveli jej auditu. Pretože na prvom mieste je kvalita spracovania elektroodpadu (OEEZ) a ochrana životného prostredia, uskutočňujeme u našich spracovateľov pravidelné kontroly kvality a audity, ktoré sú zamerané na:

- ekonomickú stabilitu spoločnosti,
- používanú technológiu s dôrazom na dodržanie miery zhodnotenia,
- ochranu ŽP pri manipulácií a nakladaní s OEEZ,
- zavedenie a udržanie certifikovaného manažérskeho systému.

SEWA, a. s. je najrozsiahlejší kolektívny systém v SR, ako z hľadiska počtu všetkých registrovaných výrobcov a dovozcov, tak aj z pohľadu komplexnosti služieb - zabezpečovanie spätného odberu, zberu a spracovania všetkých druhov elektrozariadení a takisto obalov, výrobkov a batérií. Z celkového počtu registrovaných výrobcov a dovozcov v „Registri výrobcov elektrických a elektronických zariadení“ bolo k 31. 12. 2008 v SEWA, a. s. registrovaných 389 výrobcov z celkového počtu 976 registrovaných*, čo predstavuje 40 % povinných osôb registrovaných v SEWA, a. s., ktoré uviedli na trh takmer 26 % elektrozariadení v SR a ich podiel na zbere bol 26 % z celkového zberu v SR.



* Pozn.: MŽP SR eviduje min. 100 subjektov, ktoré už neexistujú, alebo nie sú výrobcami EEZ.



Zabezpečenie zberu a spracovania elektroodpadu

V priebehu rokov 2005 až 2008 bolo na území SR vyzbieraných 43 823 167 kg elektroodpadu. Prostredníctvom SEWA, a. s. bolo vyzbieraných 12 020 710 kg, čo z celkového zberu elektroodpadu na území SR predstavuje 27 % podiel.

Objem elektrospotrebičov uvedených na trh a objem vyzbieraného elektroodpadu v SR (kat. 1 – 7)

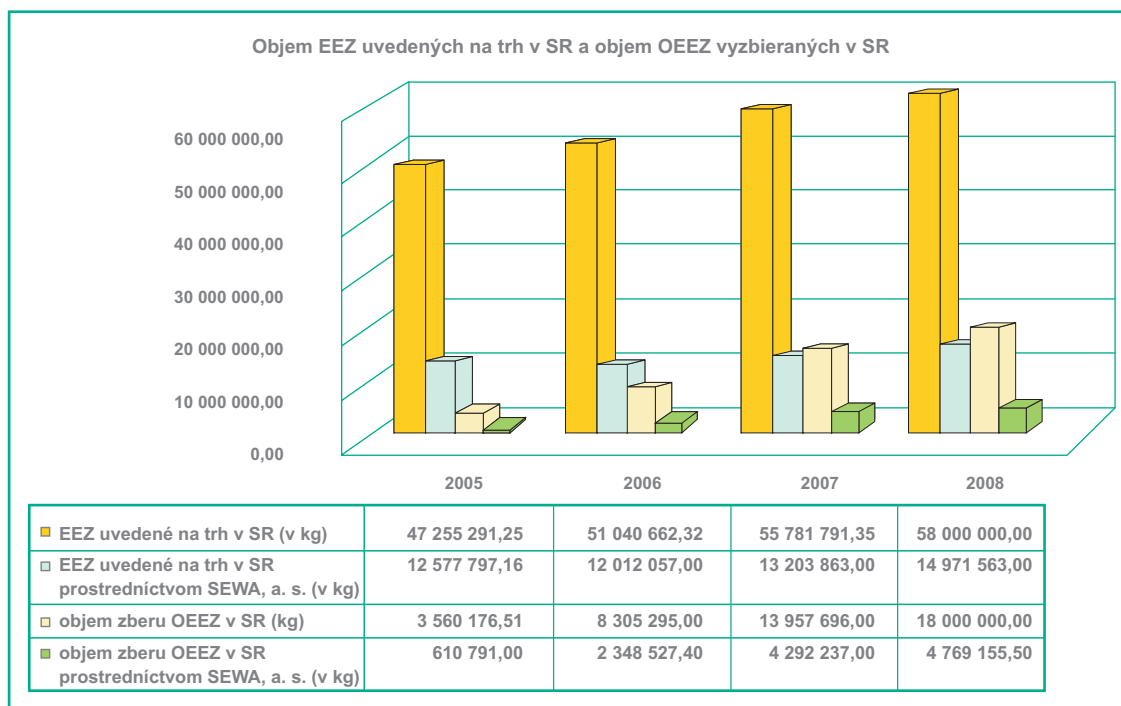
	2005	2006	2007	2008
počet obyvateľov (stav k 31. 12. 2004)	5 384 822*			
počet obyvateľov (stav k 31. 12. 2008)	5 412 254*			
EEZ uvedené na trh v SR (v kg)	47 255 291,25	51 040 662,32	55 781 791,35	58 000 000,00**
predaj EEZ v SR v prepočte na obyvateľa (v kg)	8,78	9,48	10,36	10,72
EEZ uvedené na trh v SR prostredníctvom SEWA, a. s. (v kg)	12 577 797,16	12 012 057,00	13 203 863,00	14 971 563,00
podiel SEWA, a. s., na EEZ uvedených na trh v SR	26,61%	23,53%	23,67%	25,81%
predaj EEZ v SR cez členov SEWA, a. s., v prepočte na obyvateľa (v kg)	2,34	2,23	2,45	2,77
podiel SEWA, a. s., na predaji EEZ v prepočte na obyvateľa	26,60%	23,47%	23,67%	25,81%

	2005	2006	2007	2008
objem zberu OEEZ v SR (kg)	3 560 176,51	8 305 295,00	13 957 696,00	18 000 000,00**
zber OEEZ v SR v prepočte na obyvateľa (kg)	0,66	1,54	2,59	3,33
objem zberu OEEZ v SR prostredníctvom SEWA, a. s. (v kg)	610 791,00	2 348 527,40	4 292 237,00	4 769 155,50
podiel SEWA, a. s., na vyzbieraných OEEZ v SR	17,16%	28,28%	30,75%	26,50%
zber OEEZ v SR cez SEWA, a. s., v prepočte na obyvateľa (v kg)	0,11	0,44	0,80	0,88
podiel SEWA, a. s., na vyzbieraných OEEZ v SR v prepočte na obyvateľa	16,66%	28,57	30,75%	26,50%

* zdroj: Štatistický úrad SR

** predbežný odhad

Spoločnosť SEWA, a. s. od svojho založenia plní povinné limity zberu pre elektroodpad nad 100 %. Môžeme teda konštatovať, že všetky povinnosti členov kolektívneho systému a najmä plnenie ustanovených limitov zberu bolo bezo zvyšku realizované.



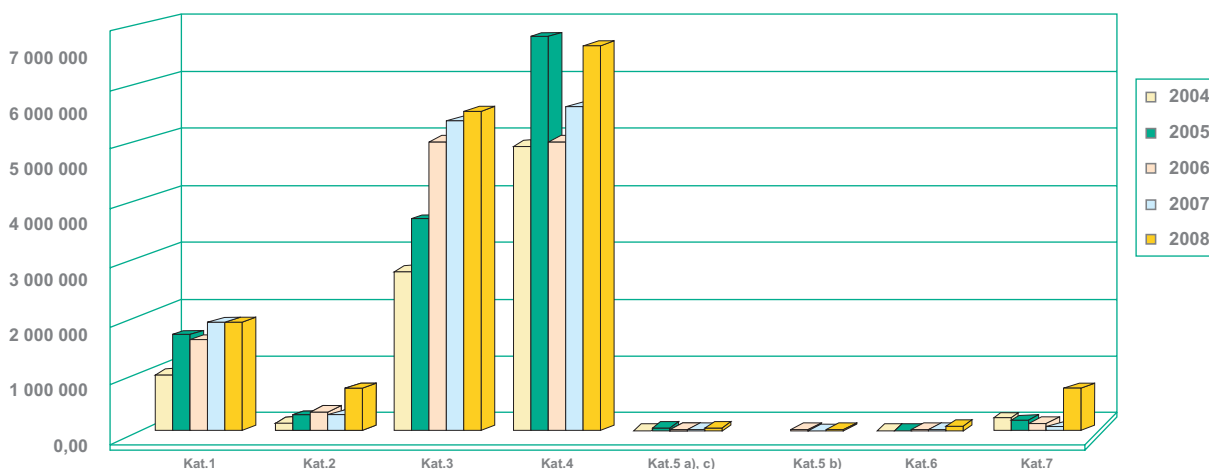
Zabezpečenie zberu a spracovania elektroodpadu

Vo vzťahu k zberu a zhodnoteniu elektroodpadu, odpadu z obalov, odpadu z výrobkov a použitých prenosných batérií a akumulátorov, sú výrobcovia a dovozcovia povinní zabezpečiť, aby sa vyzbieralo aspoň také množstvo odpadu, ktoré je stanovené ako minimálny limit právnymi predpismi a zároveň, aby bolo toto množstvo zhodnotené pri dodržaní limitov kvality spracovania.

Kompletný prehľad umiestnenia elektrických a elektronických zariadení na trhu SR členmi SEWA, a. s. je uvedený v nasledovnej tabuľke a grafe.

	EEZ uvedené na trh v r. 2004 (kg)	EEZ uvedené na trh v r. 2005 (kg)	EEZ uvedené na trh v r. 2006 (kg)	EEZ uvedené na trh v r. 2007 (kg)	EEZ uvedené na trh v r. 2008 (kg)
kategória 1	967 183	1 654 860	1 585 631	1 883 894	1 868 232
kategória 2	116 929	265 031	324 865	258 153	740 961
kategória 3	2 751 760	3 638 501	4 959 913	5 337 131	5 496 422
kategória 4	4 891 222	6 765 896	4 927 008	5 565 816	6 618 310
kategória 5 a), c)	7 752	47 558	27 379	44 803	62 197
kategória 5 b)	0	0	10 277	3 472	17 035
kategória 6	11 060	25 712	43 153	38 030	106 750
kategória 7	224 307	180 240	133 831	72 564	61 656
SPOLU 1 - 7	8 970 213	12 577 798	12 012 057	13 203 863	14 971 563
kategória 8	6 095	4 945	62 784	45 025	42 767
kategória 9	24 333	18 555	23 921	42 246	39 664
kategória 10	204 299	148 237	97 381	153 533	145 244
SPOLU 8 - 10	234 727	171 737	184 086	240 804	227 675
CELKOM SPOLU	9 204 940	12 749 535	12 196 143	13 444 667	15 199 238

Elektrické a elektronické zariadenia uvedené na trh členmi SEWA, a. s. v priebehu rokov
2004 - 2008 (kat. 1 - 7)



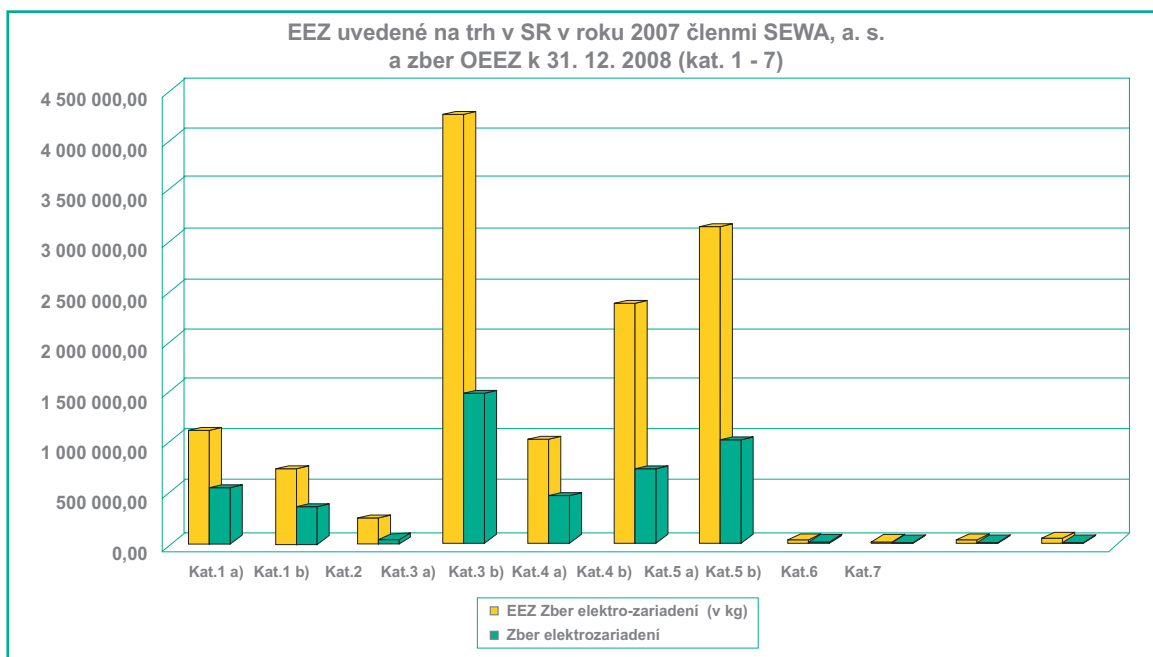


Zber elektroodpadu

SEWA, a. s. aj v roku 2008 plnila všetky zákonom stanovené limity zberu opotrebovaných elektrických a elektronických zariadení. Prehľad o množstve objemu elektrozariadení uvedených na trh v SR členmi SEWA, a. s. a takisto plnenie limitov zberu sú uvedené v nasledovnej tabuľke a grafe.

Zabezpečenie limitu zberu a zhodnotenia elektroodpadu za členov SEWA, a. s. (01.01. - 31.12.2008)	Nahlásené množstvá členov SEWA, a. s. uvedené na trh v roku 2007 (kg)	Limit pre zber elektroodpadu v SR na rok 2008 (%)	Limit pre členov SEWA, a. s. na rok 2008 (kg)	Zabezpečenie zberu a spracovania za 1. - 12. 2008 (kg)	Plnenie limitu zberu a spracovania za 1. - 12. 2008 (%)
kategória 1a)	1 133 509,00	49	555 419,41	557 002,00	100,28
kategória 1b)	750 385,00	49	367 688,65	369 000,00	100,36
Spolu kategória 1	1 883 894,00	-	923 108,06	926 002,00	100,31
kategória 2	258 153,00	27	69 701,31	69 970,50	100,39
kategória 3a)	4 291 180,00	37	1 587 736,60	1 499 813,00	94,46
kategória 3b)	1 045 951,00	37	387 001,87	481 205,00	124,34
Spolu kategória 3	5 337 131,00	-	1 974 738,47	1 981 018,00	100,32
kategória 4a)	2 398 711,00	32	767 587,52	751 716,00	97,93
kategória 4b)	3 167 105,00	32	1 013 473,60	1 034 236,00	102,05
Spolu kategória 4	5 565 816,00	-	1 781 061,12	1 785 952,00	100,27
kategória 5a), c)	44 803,00	5	2 240,15	2 319,00	103,52
kategória 5b)	3 472,00	1	34,72	441,00	1 270,16
Spolu kategória 5	48 275,00	-	2 274,87	2 760,00	121,33
kategória 6	38 030,00	5	1 901,50	1 951,00	102,60
kategória 7	72 564,00	2	1 451,28	1 502,00	103,49
Spolu kategórie 1 - 7	13 203 863,00	-	4 754 236,61	4 769 155,50	-
kategória 8*	45 025,00	100	45 025,00	45 051,00	100,11
kategória 9*	42 201,00	100	42 201,00	48 182,00	114,02
kategória 10*	153 533,00	100	153 533,00	153 554,00	100,00
Spolu kategórie 8 - 10	240 759,00	-	240 759,00	246 787,00	-
Spolu kategórie 1 - 10	13 444 622,00	-	4 994 995,61	5 015 942,50	-

* množstvá EEZ uvedené na trh v r. 2008



Spracovanie a zhodnotenie elektroodpadu

Spoločnosť SEWA, a. s. od začiatku svojho vzniku plní vládou stanovené limity pre zber OEEZ, a taktiež i limity miery zhodnotenia. V tabuľke sa nachádzajú tiež údaje o produkcii druhotných surovín.

Rok 2005										
Kat.	EEZ uvedené na trh v r. 2004 (v kg) členmi SEWA, a. s.	Min. limit pre zber OEEZ na rok 2005* (%)	Objem OEEZ v kg vyzbieraný a spracovaný spoločnosťou SEWA, a. s. (skutočnosť)		Celkové zhodnotenie OEEZ v kg			Produkcia druhotných surovín v kg		
			plnenie limitu (%)	(kg)	limit (%)	plnenie limitu (%)	(kg)	limit (%)	plnenie limitu (%)	(kg)
1.	967 182,80	7	100,06	67 743,42	80	88,91	60 230,67	75	88,01	59 620,98
2.	116 929,00	4	100,41	4 696,34	70	98,00	4 602,41	50	98,00	4 602,41
3.	2 751 760,00	7	100,14	192 892,87	75	91,46	176 419,82	65	90,20	173 989,37
4.	4 891 221,72	7	100,07	342 625,19	75	88,50	303 223,29	65	87,49	299 762,78
5.	7 752,40	1	129,09	100,08	70	89,00	89,07	50	89,00	89,07
6.	11 060,00	1	100,36	111,00	70	90,00	99,90	50	90,00	99,90
7.	224 306,60	1	100,31	2 250,02	70	85,00	1 917,02	50	76,93	1 730,94

* z množstva EEZ uvedených a trh v r. 2004

Rok 2006										
Kat.	EEZ uvedené na trh v r. 2005 (v kg) členmi SEWA, a. s.	Min. limit pre zber OEEZ na rok 2006* (%)	Objem OEEZ v kg vyzbieraný a spracovaný spoločnosťou SEWA, a. s. (skutočnosť)		Celkové zhodnotenie OEEZ v kg			Produkcia druhotných surovín v kg		
			plnenie limitu (%)	(kg)	limit (%)	plnenie limitu (%)	(kg)	limit (%)	plnenie limitu (%)	(kg)
1.	1 654 859,65	20	100,02	331 042,00	80	86	284 113,11	75	83	273 980,45
2.	265 030,53	14	100,14	37 156,00	70	77	28 659,70	50	68	25 159,81
3.	3 638 501,15	19	100,01	691 398,00	75	90	624 971,30	65	80	555 232,27
4.	6 765 895,51	19	100,01	1 285 609,00	75	85	1 089 250,51	65	77	983 900,40
5.	47 558,24	2	100,42	955,00	70	87	830,20	50	72	689,35
6.	25 711,80	2	100,53	517,00	70	89	460,90	50	72	370,85
7.	180 240,28	1	102,60	1 850,00	70	97	1 791,58	50	89	1 645,41
Spolu 1 - 7	12 577 797,16	-	-	2 348 527,00	-	-	2 030 077,30	-	-	1 840 978,54
8.	4 945,00	100	100,00	18 484,00**	-	-	17 097,48	-	-	16 023,63
9.	18 555,40	100	100,00	28 835,00**	70	89	25 684,77	50	83	24 015,54
10.	148 237,10	100	100,00	178 699,00**	80	91	161 931,03	75	88	157 214,00
Spolu 8 - 10	171 737,50	-	-	226 018,00	-	-	204 713,50	-	-	197 253,17
Celkom spolu	12 749 534,66	-	-	2 574 545,00	-	-	2 234 790,58	-	-	2 038 231,71

* z množstva EEZ uvedených a trh v r. 2005

** vyzbierané z množstva EEZ uvedených na trh v rovnakom roku



Rok 2007										
Kat.	EEZ uvedené na trh v r. 2006 (v kg) členmi SEWA, a. s.	Min. limit pre zber OEEZ na rok 2007* (%)	Objem OEEZ v kg vyzbieraný a spracovaný spoločnosťou SEWA, a. s. (skutočnosť)		Celkové zhodnotenie OEEZ v kg			Produkcia druhotných surovín v kg		
			plnenie limitu (%)	(kg)	limit (%)	plnenie limitu (%)	(kg)	limit (%)	plnenie limitu (%)	(kg)
1.	1 585 631,00	46	100,43	732 550,00	80	87	636 791,17	75	86	627 045,42
2.	324 865,00	24	100,40	78 279,50	70	88	68 938,13	50	80	62 731,07
3.	4 959 913,00	38	100,00	1 892 493,16	75	89	1 677 491,90	65	86	1 635 470,89
4.	4 927 008,00	32	100,00	1 583 288,50	75	87	1 370 703,76	65	83	1 316 696,18
5. a), 5 c)	27 379,00	4	100,35	1 099,00	70	84	928,26	50	79	868,66
5. b)	10 277,00	1	102,17	105,00	70	83	86,64	50	83	86,64
6.	43 153,00	4	100,57	1 736,00	70	80	1 384,94	50	72	1 241,90
7.	133 831,00	2	100,35	2 686,00	-	74	1 999,32	-	61	1 647,98
Spolu 1 - 7	12 012 057,00	-	-	4 292 237,16	-	-	3 758 324,12	-	-	3 645 788,74
8.	62 784,00	-	100,17	62 891,00**	-	-	53 743,53	-	-	53 451,01
9.	23 921,00	-	100,16	23 960,00**	70	85	20 376,72	50	84	20 243,80
10.	97 381,00	-	100,12	97 495,00**	80	90	87 296,22	75	89	86 606,22
Spolu 8 - 10	184 086,00	-	-	184 346,00	-	-	161 416,47	-	-	160 301,03
Celkom spolu	12 196 143,00	-	-	4 476 583,16	-	-	3 919 740,59	-	-	3 806 089,77


* z množstva EEZ uvedených a trh v r. 2006

** vyzbierané z množstva EEZ uvedených na trh v rovnakom roku

Rok 2008										
Kat.	EEZ uvedené na trh v r. 2007 (v kg) členmi SEWA, a. s.	Min. limit pre zber OEEZ na rok 2008* (%)	Objem OEEZ v kg vyzbieraný a spracovaný spoločnosťou SEWA, a. s. (skutočnosť)		Celkové zhodnotenie OEEZ v kg			Produkcia druhotných surovín v kg		
			plnenie limitu (%)	(kg)	limit (%)	plnenie limitu (%)	(kg)	limit (%)	plnenie limitu (%)	(kg)
1.	1 883 894,00	49	100,31	926 002,00	80	89	819 555,35	75	88	815 331,57
2.	258 153,00	27	100,39	69 970,00	70	88	61 701,37	50	87	61 162,06
3.	5 337 131,00	37	100,32	1 981 018,00	75	91	1 799 976,51	65	90	1 778 776,32
4.	5 565 816,00	32	100,27	1 785 952,00	75	86	1 544 301,42	65	85	1 522 043,93
5 a), 5c)	44 803,00	5	103,52	2 319,00	70	78	1 816,78	50	77	1 786,05
5 b)	3 472,00	1	1270,16	441,00	70	84	369,63	50	84	369,63
6.	38 030,00	5	102,60	1 951,00	70	88	1 707,35	50	87	1 695,30
7.	72 564,00	2	103,49	1 502,00	70	83	1 251,01	50	83	1 247,95
Spolu 1 - 7	13 203 863,00	-	-	4 769 155,00	-	-	4 230 679,42	-	-	4 182 412,81
8.	45 025,00	100	100,06	45 051,00**	-	-	40 067,59	-	-	40 012,93
9.	42 201,00	100	114,17	48 182,00**	70	94	45 425,43	50	94	45 361,61
10.	153 533,00	100	100,01	153 554,00**	80	87	133 887,39	75	87	133 078,15
Spolu 8 - 10	240 759,00	-	-	246 787,00	-	-	219 380,41	-	-	218 452,69
Spolu	13 444 622,00	-	-	5 015 942,00	-	-	4 450 059,83	-	-	4 400 865,50

* z množstva EEZ uvedených a trh v r. 2007

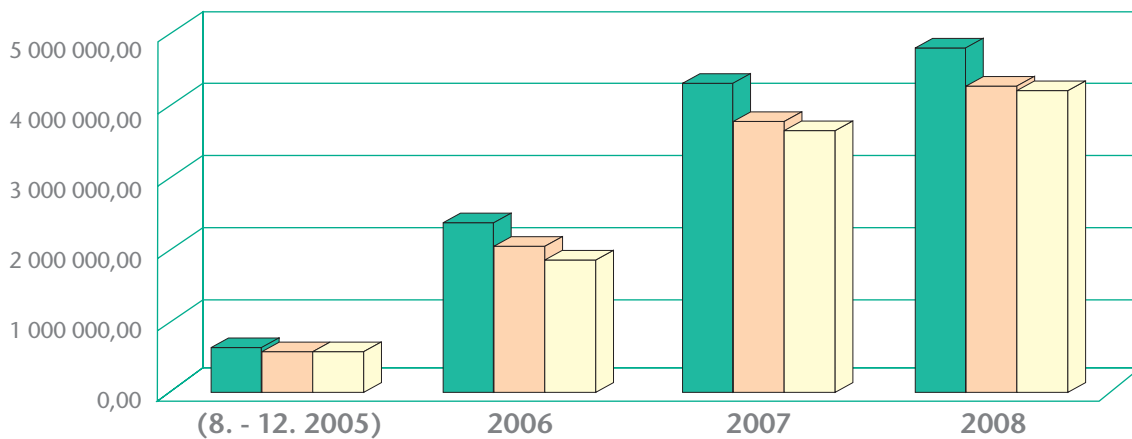
** vyzbierané z množstva EEZ uvedených na trh v rovnakom roku



V nasledovnom grafe je prehľad vyzbieraných a spracovaných starých elektrických a elektronických zariadení (prvý stĺpec) prostredníctvom SEWA, a. s. V druhom stĺpci je objem zhodnotených OEEZ v kg, z ktorých sa vyprodukovali druhotné suroviny (tretí stĺpec).

Každý rok stúpa objem vyzbieraných a spracovaných OEEZ, ako aj miera zhodnotenia elektroodpadu a produkcia druhotných surovín (DS) .

Objem vyzbieraných a spracovaných OEEZ a produkcia DS v kg
(kategória 1 - 7)



■ objem vyzbier.a sprac. OEEZ v kg	610 418,92	2 348 527,00	4 292 237,16	4 769 155,00
■ celkové zhodnotenie OEEZ v kg	546 582,18	2 030 077,30	3 758 324,12	4 230 679,42
■ produkcia DS v kg	539 895,45	1 840 978,54	3 645 788,74	4 182 412,81



Sklad elektroodpadu u spracovateľa



Pokrytie SR spätným odberom (stav k 31. 12. 2008)

Zber a spracovanie elektrických a elektronických zariadení prebieha plošne na celom území Slovenska. Pre kolektívny systém SEWA, a. s. ho zabezpečujú naši partneri – zberné organizácie, mestá a obce, spracovatelia a predajcovia elektro výrobkov, s ktorými sú uzatvorené zmluvy. V nižšie uvedených tabuľkách sa nachádzajú informácie o počte elektro predajní, ktoré poskytujú spätný odber elektro zariadení v rámci jednotlivých krajov na území SR. Tabuľky zároveň poskytujú informácie o počte zasiahnutých okresov spätným odberom.

Banskobystrický kraj	
Počet okresov v kraji	13
Počet predajní poskytujúcich spätný odber	30
Počet okresov pokrytých spätným odberom	8
Počet okresov nepokrytých spätným odberom	5
Okresy pokryté spätným odberom v kraji (v %)	62%

Prešovský kraj	
Počet okresov v kraji	13
Počet predajní poskytujúcich spätný odber	24
Počet okresov pokrytých spätným odberom	5
Počet okresov nepokrytých spätným odberom	8
Okresy pokryté spätným odberom v kraji (v %)	38%

Bratislavský kraj	
Počet okresov v kraji	8
Počet predajní poskytujúcich spätný odber	58
Počet okresov pokrytých spätným odberom	8
Počet okresov nepokrytých spätným odberom	0
Okresy pokryté spätným odberom v kraji (v %)	100%

Trenčiansky kraj	
Počet okresov v kraji	9
Počet predajní poskytujúcich spätný odber	40
Počet okresov pokrytých spätným odberom	9
Počet okresov nepokrytých spätným odberom	0
Okresy pokryté spätným odberom v kraji (v %)	100%

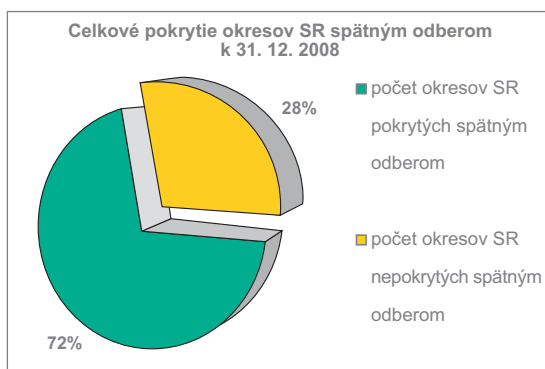
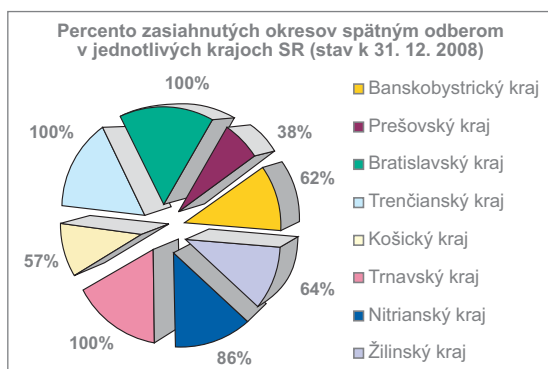
Košický kraj	
Počet okresov v kraji	7
Počet predajní poskytujúcich spätný odber	35
Počet okresov pokrytých spätným odberom	4
Počet okresov nepokrytých spätným odberom	3
Okresy pokryté spätným odberom v kraji (v %)	57%

Trnavský kraj	
Počet okresov v kraji	7
Počet predajní poskytujúcich spätný odber	15
Počet okresov pokrytých spätným odberom	7
Počet okresov nepokrytých spätným odberom	0
Okresy pokryté spätným odberom v kraji (v %)	100%

Nitriansky kraj	
Počet okresov v kraji	7
Počet predajní poskytujúcich spätný odber	32
Počet okresov pokrytých spätným odberom	6
Počet okresov nepokrytých spätným odberom	1
Okresy pokryté spätným odberom v kraji (v %)	86%

Žilinský kraj	
Počet okresov v kraji	11
Počet predajní poskytujúcich spätný odber	34
Počet okresov pokrytých spätným odberom	7
Počet okresov nepokrytých spätným odberom	4
Okresy pokryté spätným odberom v kraji (v %)	64%

V prvom grafe je znázornené percento okresov SR, v ktorých sa uskutočňuje spätný odber elektro zariadení od fyzických osôb – občanov v rámci jednotlivých krajov. V druhom grafe je znázornené celkové pokrytie okresov SR, v ktorých sa uskutočňuje spätný odber elektro zariadení.



Pokrytie SR zberom elektrickými a elektronickými zariadeniami (stav k 31. 12. 2008)

V nasledovnom prehľade sú uvedené počty okresov jednotlivých krajov SR, v ktorých sa uskutočňujú zbery elektroodpadu prostredníctvom zmluvných partnerov spoločnosti SEWA, a. s. Všetky kraje majú vyše 60 % pokrytie územia zberom a z celkového počtu krajov SR sú v troch krajoch všetky okresy pokryté zberom elektroodpadu.

Banskobystrický kraj	
Počet okresov v kraji	13
Počet okresov pokrytých zberom OEEZ	12
Počet okresov nepokrytých zberom OEEZ	1
Okresy pokryté zberom OEEZ (v %)	92%

Prešovský kraj	
Počet okresov v kraji	13
Počet okresov pokrytých zberom OEEZ	13
Počet okresov nepokrytých zberom OEEZ	0
Okresy pokryté zberom OEEZ (v %)	100%

Bratislavský kraj	
Počet okresov v kraji	8
Počet okresov pokrytých zberom OEEZ	5
Počet okresov nepokrytých zberom OEEZ	3
Okresy pokryté zberom OEEZ (v %)	63%

Trenčiansky kraj	
Počet okresov v kraji	9
Počet okresov pokrytých zberom OEEZ	7
Počet okresov nepokrytých zberom OEEZ	2
Okresy pokryté zberom OEEZ (v %)	78%

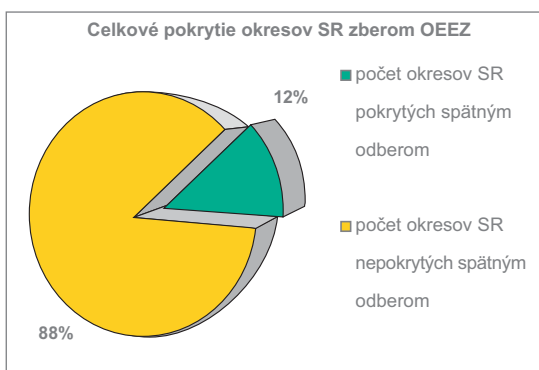
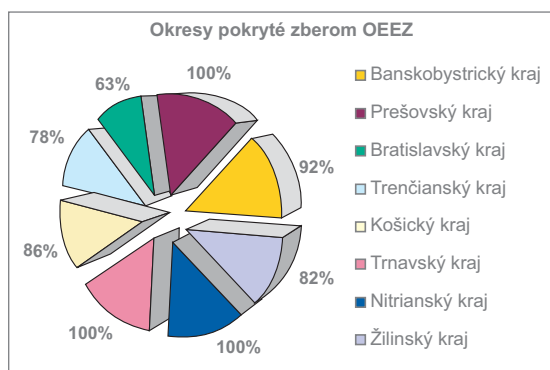
Košícký kraj	
Počet okresov v kraji	7
Počet okresov pokrytých zberom OEEZ	6
Počet okresov nepokrytých zberom OEEZ	1
Okresy pokryté zberom OEEZ (v %)	86%

Trnavský kraj	
Počet predajní poskytujúcich spätný odber	15
Počet okresov pokrytých spätným odberom	7
Počet okresov nepokrytých spätným odberom	0
Okresy pokryté spätným odberom v kraji (v %)	100%

Nitriansky kraj	
Počet okresov v kraji	7
Počet okresov pokrytých zberom OEEZ	7
Počet okresov nepokrytých zberom OEEZ	0
Okresy pokryté zberom OEEZ (v %)	100%

Žilinský kraj	
Počet okresov v kraji	11
Počet okresov pokrytých zberom OEEZ	9
Počet okresov nepokrytých zberom OEEZ	2
Okresy pokryté zberom OEEZ (v %)	82%

V prvom grafe je znázornené percento okresov jednotlivých krajov SR, v ktorých sa uskutočňujú zbery elektroodpadu a v druhom grafe je znázornené celkové percentuálne pokrytie okresov SR zberom OEEZ.





Zber použitých prenosných batérií a akumulátorov

Od 4. štvrťroka 2006 spoločnosť SEWA, a. s. zabezpečuje pre svojich členov aj zber a zhodnocovanie použitých prenosných batérií a akumulátorov. K 31. 12. 2008 mala SEWA, a. s. 50 členov, pre ktorých zabezpečovala aj zber a spracovanie prenosných batérií a akumulátorov. Výsledky zberu sú uvedené v tabuľkách.

Plnenie limitov za prenosné batérie a akumulátory v roku 2008

Zabezpečenie zberu a spracovania prenosných batérií a akumulátorov za 1. - 12. 2008	Nahlásené množstvá členov SEWA, a.s. v roku 2008 (v kg)	Limit zberu na rok 2008 (%)	Limit zberu na rok 2008 (kg)	Zabezpečenie zberu a spracovania k 31. 12. 2008 (v kg)	Plnenie limitu zberu a spracovania k 31. 12. 2008 (%)
Batérie < 1 kg	10 228,00	100%	10 228,00	10 468,00	102,35%
Batérie > 1 kg	59 412,00	100%	59 412,00	59 477,00	100,11%

Zber odpadov z obalov

Ďalšou službou, ktorú poskytujeme našim klientom od roku 2006 je zber a zhodnocovanie odpadov z obalov. Ku koncu roka 2008 sme túto službu poskytovali 256 členom z celkového počtu 396.

Plnenie limitov za obaly v roku 2008

Zabezpečenie limitu zberu a zhodnotenia odpadov z obalov za 1.-12. 2008	Nahlásené množstvá členov SEWA, a.s. v roku 2008 (v kg)	Limit zhodnotenia na rok 2008 (%)	Limit zhodnotenia na rok 2008 (kg)	Zabezpečenie zberu a zhodnotenia k 31. 12. 2008 (v kg)	Plnenie limitu zberu a zhodnotenia k 31. 12. 2008 (v %)
Plasty	442 103,00	38%	167 999,14	183 963,00	109,50%
Papier + Kompozity	2 690 818,00	45%	1 210 868,10	1 266 910,00	104,63%
Sklo	218 036,00	43%	93 755,48	100 520,00	107,22%
Kovy	11 354,00	25%	2 838,50	2 900,00	102,17%

Zber odpadov z výrobkov

Plnenie limitov za výrobky v roku 2008

Zabezpečenie zberu a zhodnotenia odpadu z výrobkov za 1. - 12. 2008	Nahlásené množstvá členov SEWA, a.s. v roku 2008 (v kg)	Limit zberu na rok 2008 (%)	Limit zberu na rok 2008 (v kg)	Zabezpečenie zberu a zhodnotenia k 31. 12. 2008 (v kg)	Plnenie limitu zberu a zhodnotenia k 31. 12. 2008 (%)
Plasty	40 582,00	100%	40 582,00	40 582,00	100,00%
Papier*	2 361 620,00	100%	2 357 850,00	2 357 850,00	100,00%
Sklo*	0,00	100%	0,00	0,00	-

* Poznámka: Povinnosť úhrady poplatkov do RF v zmysle Zákona o odpadoch č. 223/2001 Z. z. §48 odsek (3) a (4) je viazaná na presiahnutie výroby alebo dovozu 10 ton ročne.



Public relations a marketing

V priebehu celého roka 2008 spoločnosť SEWA, a. s. viedla aktívny dialóg so všetkými zainteresovanými stranami. Medzi najdôležitejšie aktivity spoločnosti v oblasti PR patrili články určené pre odbornú i laickú verejnosť v tematických časopisoch, zborníkoch a katalógov, ktoré vychádzali pri príležitosti rôznych konferencií a veľtrhov.

Zástupcovia SEWA, a. s. sa zúčastnili niekoľkých konferencií, veľtrhov a podujatí, ktorých nosnou témou bola ochrana životného prostredia prostredníctvom efektívneho a ekologického nakladania s elektroodpadom.

Medzi najvýznamnejšie podujatia, na ktorých SEWA, a. s. participovala aj formou odborných prednášok patria:

- **Recyklácia odpadov (celoštátna konferencia), Bratislava**
Téma: Zber a recyklácia odpadov z výrobkov v SR v kontexte prehlbujúcej sa zodpovednosti výrobcov za výrobky po skončení ich používania (recyklácia odpadu z elektrických a elektronických zariadení /biela a čierna technika/, recyklácia prenosných batérií a akumulátorov, recyklácia odpadov v SR a platná legislatíva)
- **4. výstava recyklácie a zhodnocovania odpadov R.I.S. (celoštátna konferencia), Banská Bystrica**
Téma: Environmentálna zodpovednosť v praxi (nakladanie s elektroodpadmi)
- **Visegrád Komunalfórum 2008 (medzinárodný kongres), Košice**
Téma: Prínos a perspektívy rozvoja v pôsobnosti územných samospráv v kontexte s nakladaním s elektroodpadmi
- **Technika ochrany prostredia 2008, Častá**
Téma: Zber a recyklácia odpadov z výrobkov v SR v kontexte prehlbujúcej sa zodpovednosti výrobcov za výrobky po skončení ich používania
- **Ekotopfilm 2008 (medzinárodný festival filmov o trvalo udržateľnom prostredí), celé územie SR, ČR**
Téma: Správne nakladanie s odpadmi
- **4. ročník kongresu DEŇ ODPADOVÉHO HOSPODÁRSTVA 2008**
Téma: Financovanie a trhové podmienky odpadového hospodárstva (ekonomické nástroje odpadového hospodárstva, súčasný stav a vývoj legislatívy odpadového hospodárstva)

Ekotopfilm 2008, prednášková sála



4. roč. kongresu „Deň odpadového hospodárstva 2008“



Pre členov SEWA, a. s. sme v priebehu uplynulého roka zorganizovali dva semináre, na ktorých boli prezentované informácie o aktuálnom stave plnenia limitov našimi členmi, boli zodpovedané a objasnené otázky z legislatívnej a odbornej oblasti a zároveň sme prítomných informovali o budúcich plánoch a zámeroch spoločnosti.

Okrem redakčných a PR článkov SEWA, a. s. informovala občanov o aktivitách súvisiacich s nakladaním s nepotrebnými elektrospotrebičmi z domácností aj formou osobných rozhovorov na výstavách a prostredníctvom emailových a telefonických dotazov.

Úspechy a ocenenia

Spoločnosť SEWA, a. s. je od mája 2006 riadnym členom európskej organizácie WEEE Forum, ktorá združuje vyše 40 kolektívnych systémov z Európskej únie, Švajčiarska a Nórska.

Členstvo v tejto prestížnej odbornej organizácii poskytuje garanciu podieľať sa na tvorbe a novelizácii smerníc EÚ formou vecných pripomienok vychádzajúcich zo špecifik jednotlivých národných legislatív a tiež trhového prostredia.



SEWA, a. s. ako jediný kolektívny systém na Slovensku zabezpečuje aj zber odpadov z obalov (od roku 2006) a zber prenosných batérií a akumulátorov (od 4.Q. 2006).

Spoločnosť SEWA, a. s. je jediný kolektívny systém v SR, ktorý má zavedený integrovaný manažérsky systém podľa požiadaviek noriem ISO 9001:2000, ISO 14001:2004 a špecifikácie OHSAS 18001:2007, čím deklarujeme kvalitu všetkých našich činností s ohľadom na ochranu životného prostredia a bezpečnosti pri práci.



Od novembra 2008 je SEWA, a. s. držiteľom osvedčenia o registrácii v schéme EMAS (Európske spoločenstvo pre environmentálne manažérstvo a audit) s registračným č. SK - 0006 čím sa zaväzuje dodržiavať všetky legislatívne požiadavky z oblasti životného prostredia a hodnotiť, riadiť a znižovať všetky negatívne environmentálne vplyvy zo svojej činnosti.



SEWA, a. s. je držiteľom ocenenia Prominent ekonomiky za rok 2007.



Financovanie

Spoločnosť SEWA, a. s. je organizácia pracujúca na neziskovom princípe, čo znamená, že účelom podnikania nie je tvorba zisku, ani tvorba rezerv, ale spoľahlivá služba členom kolektívneho systému – čo najefektívnejšie zabezpečiť plnenie ich povinností v súlade s platným legislatívnym rámcom.

Pri stanovovaní tzv. recyklačných poplatkov (stanovenie sadzby na zabezpečenie povinného limitu zberu a zhodnotenia elektroodpadu, odpadu z obalov, odpadov z výrobkov a použitých prenosných batérií a akumulátorov) spoločnosť SEWA, a. s. vychádza z princípu efektívnosti, t. j. za oprávnené náklady považuje naozaj len tie, ktoré je nevyhnutné vynaložiť na zabezpečenie plnenia povinných limitov zberu a zhodnotenia v aktuálnom roku.

V roku 2008 predstavovali celkové náklady na zabezpečenie fungovania spoločnosti, systému a prevádzky sumu 120 805 tis. Sk.

Najväčšiu položku tvoria náklady súvisiace so zberom, prepravou a zhodnotením elektrozariadení, odpadov z obalov a z výrobkov, prenosných batérií a akumulátorov. Z celkových nákladov spoločnosti to je 103 997 tis. Sk, čo predstavuje 86%.

Spoločnosť v roku 2008 plne rešpektovala neziskový princíp činnosti a vytvorila len účtovne nevyhnutný zisk, z ktorého tvorí rezervný tzv. štatutárny fond a nevypláca nijaké dividendy. Spoločnosť v roku 2008 nadobudla jedno motorové vozidlo a server, ostatný majetok vo vlastníctve spoločnosti predstavoval len bežné kancelárske vybavenie, dve motorové vozidlá a informačný systém, hodnota majetku sa v roku 2008 mierne zvýšila.

Aj v priebehu roka 2008 boli znížené sadzby v súlade s aktuálnym vývojom zberu v oblasti elektroodpadu. Naším krédom je aj naďalej prevádzkovať kolektívny systém transparentne za čo najnižších reálnych nákladov.

Celkové náklady systému – EEZ kategórie 1 – 7 za rok 2008

Kat. č.	Nahlásené množstvá EEZ za rok 2007 (kg)	Limit pre zber OEEZ 2008 (%)	Celkový príslušný limit (kg)	Sadzba (Sk/kg limitu)	Celkové poplatky (Sk)	Celkovo spracované OEEZ (kg)	Náklady na OEEZ spolu (Sk)	Náklady na OEEZ spolu (Sk/kg)	Náklady na systém spolu (Sk)	Náklady na systém spolu (Sk/kg)
1a.	1 133 509,00	49	555 419,41	10,50	5 831 903,81	557 002,00	3 925 446,00	7,05	1 906 457,81	3,43
1b.	750 385,00	49	367 688,65	18,90	6 949 315,49	369 000,00	6 678 489,00	18,10	270 826,49	0,74
2.	258 153,00	27	69 701,31	14,00	975 818,34	69 970,00	706 346,00	10,09	269 472,34	3,87
3a.	4 291 180,00	37	1 587 736,60	23,50	37 311 810,10	1 588 908,00	32 677 721,00	20,57	4 634 089,10	2,92
3b.	1 045 951,00	37	387 001,87	27,90	10 797 352,17	392 110,00	9 499 157,00	24,23	1 298 195,17	3,35
4a.	2 398 711,00	32	767 587,52	23,50	18 038 306,72	768 909,00	16 425 439,00	21,36	1 612 867,72	2,10
4b.	3 167 105,00	32	1 013 473,60	27,90	28 275 913,44	1 017 043,00	24 407 768,00	24,00	3 868 145,44	3,82
5a,c.	44 803,00	5	2 240,15	15,50	34 722,33	2 319,00	24 830,00	10,71	9 892,33	4,42
5b.	3 472,00	1	34,72	25,00	868,00	441,00	4 447,00	10,08	-3 579,00	-103,08
6.	38 030,00	5	1 901,50	22,00	41 833,00	1 951,00	28 098,00	14,40	13 735,00	7,22
7.	72 564,00	2	1 451,28	21,50	31 202,52	1 502,00	20 520,00	13,66	10 682,52	7,36
	13 203 863,00	-	4 754 236,61	-	108 289 045,91	4 769 155,00	94 398 261,00	-	13 890 784,91	-

Celkové náklady systému – EEZ kategórie 8 – 10 za rok 2008

Kat. č.	Nahlásené množstvá EEZ za rok 2008 (kg)	Limit pre zber OEEZ 2008 (%)	Celkový príslušný limit (kg)	Sadzba (Sk/kg limitu)	Celkové poplatky (Sk)	Celkovo spracované OEEZ (kg)	Náklady na OEEZ spolu (Sk)	Náklady na OEEZ spolu (Sk/kg)	Náklady na systém spolu (Sk)	Náklady na systém spolu (Sk/kg)
8.	45 025,00	100	45 025,00	20	900 500,00	45 051,00	794 145,00	17,63	106 355,00	2,36
9.	42 201,00	100	42 201,00	20	844 020,00	48 182,00	840 576,00	17,45	3 444,00	0,08
10.	153 533,00	100	153 533,00	10	1 535 330,00	153 554,00	1 394 114,00	9,08	141 216,00	0,92
	240 759,00	-	240 759,00	-	3 279 850,00	246 787,00	3 028 835,00	-	251 015,00	-



Financovanie

Celkové náklady systému – obaly za rok 2008

Komodita	Nahlásené množstvá obalov za rok 2008 (kg)	Sadzba (Sk)	Celkové poplatky (Sk)	Celkovo spracované obaly (kg)	Plnenie limitu (%)	Náklady na obaly spolu (Sk)	Náklady na obaly spolu (Sk/kg)	Výnosy za obaly spolu (Sk)	Výnosy za obaly spolu (Sk/kg)	Náklady na systém spolu (Sk)	Náklady na systém spolu (Sk/kg)
Plasty	442 103,00	0,70	309 472,10	183 963,00	109,50	775 698,00	4,22	990 636,00	7,07	214 938,00	0,49
Papier	2 690 818,00	0,25	672 704,50	1 266 910,00	104,63	1 773 238,00	1,40	2 044 331,00	2,14	271 093,00	0,10
Sklo	218 036,00	0,55	119 919,80	100 520,00	107,22	195 596,00	1,95	257 704,00	3,76	62 108,00	0,28
Kovy Fe	8 474,00	0,80	6 779,20	2 160,00	101,96	2 160,00	1,00	6 779,00	6,28	4 619,00	0,55
Kovy Al	2 880,00	1,20	3 456,00	740,00	102,78	740,00	1,00	3 458,00	9,34	2 718,00	0,94
	3 362 311,00	-	1 112 331,60	1 554 293,00	-	2 747 432,00	-	3 302 908,00	-	555 476,00	-

Celkové náklady systému – prenosné batérie a akumulátory za rok 2008

Komodita	Nahlásené množstvá batérií za rok 2008 (kg)	Limit pre zber batérií 2008 (%)	Celkový príslušný limit (kg)	Sadzba (Sk/kg limitu)	Celkové poplatky (Sk)	Celkovo spracované batérie (kg)	Náklady na batérie spolu (Sk)	Náklady na batérie spolu (Sk/kg)	Náklady na systém spolu (Sk)	Náklady na systém spolu (Sk/kg)
batérie<1kg	10 228,00	100	10 228,00	65,00	664 820,00	10 468,00	167 488,00	16,00	497 332,00	48,62
batérie>1kg	59 412,00	100	59 412,00	5,00	297 060,00	59 477,00	176 598,00	2,97	120 462,00	2,03
	69 640,00	-	69 640,00	-	961 880,00	69 945,00	344 086,00	-	617 794,00	-

Celkové náklady systému – výrobky za rok 2008

Komodita	Nahlásené množstvá výrobkov za rok 2008 (kg)	Sadzba (Sk)	Celkové poplatky (Sk)	Celkovo spracované výrobky (kg)	Plnenie limitu (%)	Náklady na výrobky spolu (Sk)	Náklady na výrobky spolu (Sk/kg)	Výnosy za výrobky spolu (Sk)	Výnosy za výrobky spolu (Sk/kg)	Náklady na systém spolu (Sk)	Náklady na systém spolu (Sk/kg)
Plasty	40 582,00	1,95	79 134,90	40 582,00	100,00	171 118,00	4,22	229 399,00	7,60	58 281,00	1,44
Papier	2 357 850,00	0,55	1 296 817,50	2 357 850,00	100,00	3 304 604,00	1,40	3 852 977,00	2,18	548 373,00	0,23
	2 398 432,00	-	1 375 952,40	2 398 432,00	-	3 475 722,00	-	4 082 376,00	-	606 654,00	-

Pozn.: Vo vyššie uvedených tabuľkách sú vo vzťahu k financovaniu v stĺpcoch „Nahlásené množstvá ...“ uvedené len tie množstvá, ktoré boli základom pre výpočet povinných limitov. (Povinnosť úhrady poplatkov do RF v zmysle Zákona o odpadoch č. 223/2001 Z. z. §48 odsek (3) a (4) je viazaná na presiahnutie výroby alebo dovozu 10 ton ročne.)



Dielňa na demontáž elektrozariadení

Spoločnosť si v roku 2008 pripravila všetky podmienky pre jej ďalšie fungovanie v nasledujúcom období. Najdôležitejšou úlohou spoločnosti ostáva prevádzkovanie kolektívneho systému vo vzťahu k elektroziariadeniam a elektroodpadu a činnosť oprávnenej organizácie vo vzťahu k obalom a odpadom z nich, s cieľom plniť všetky povinnosti zúčastnených výrobcov a dovozcov elektroziariadení, a to najmä plnenie ustanovených limitov zberu a spracovania elektroodpadu a odpadu z obalov. Súčasne bude spoločnosť rozvíjať systém zberu, prepravy a triedenia a následného spracovania použitých prenosných batérií a akumulátorov tak, aby po implementácii príslušnej európskej smernice bol systém plne funkčný a pripravený plniť povinnosti za zúčastnených výrobcov a dovozcov. Naďalej bude pokračovať zber a recyklácia odpadu z výrobcov. Spoločnosť bude aktívne participovať na novelách súčasných legislatívnych noriem v oblasti odpadov a obalov, ako i na implementácii európskej smernice o batériách do slovenského zákona o odpadoch.

Predpoklad zberu a spracovania elektroodpadu na rok 2009 je uvedený v nasledujúcej tabuľke.

Kategória	Nahlásené množstvo EEZ v roku 2008 (v kg)	Limit pre zber elektroodpadu v SR na rok 2009 (v %)	Limit pre zber elektroodpadu v SR na rok 2009 (v kg)
kategória 1a)	1 205 568,00	49	590 728,32
kategória 1b)	662 664,00	49	324 705,36
Spolu kategória 1	1 868 232,00	-	915 433,68
kategória 2	740 961,00	27	200 059,47
kategória 3a)	4 474 639,00	37	1 655 616,43
kategória 3ba)	974 116,00	37	360 422,92
kategória 3bb)	47 667,00	37	17 636,79
Spolu kategória 3	5 496 422,00	-	2 033 676,14
kategória 4a)	2 328 857,00	32	745 234,24
kategória 4ba)	4 043 519,00	32	1 293 926,08
kategória 4bb)	245 934,00	32	78 698,88
Spolu kategória 4	6 618 310,00	-	2 117 859,20
kategória 5a)	55 585,00	5	2 779,25
kategória 5b)	17 035,00	1	170,35
kategória 5c)	6 612,00	5	330,60
Spolu kategória 5	79 232,00	-	3 280,20
kategória 6	101 890,00	5	5 094,50
kategória 7	61 656,00	2	1 233,12
Spolu kategórie 1 - 7	14 966 703,00	-	5 276 636,31
kategória 8	42 767,00	-	0,00
kategória 9	39 714,00	-	0,00
kategória 10	145 244,00	-	0,00
Spolu kategórie 8 - 10	227 725,00	-	0,00*
Spolu kategórie 1 - 10	15 194 428,00	-	5 276 636,31

* zber podľa reálneho dovozu v roku 2009

Medzi najdôležitejšie úlohy spoločnosti v nasledujúcom období patrí ďalší rozvoj systému spätného odberu a zberu elektroziariadení, odpadu z obalov a z výrobcov a použitých prenosných batérií a akumulátorov v rámci celej Slovenskej republiky tak, aby bolo možné efektívne zabezpečovať plnenie ustanovených limitov i v ďalších rokoch s čo najširším pokrytím územia SR a najvyššou efektivitou kolektívneho systému.

Spoločnosť SEWA, a. s. bude aj naďalej vyvíjať úsilie na to, aby v máji 2009 obhájila certifikáty ISO a OHSAS, ako aj osvedčenie o registrácii v schéme EMAS.

V oblasti marketingu a propagácie všetkých činností spojených s nakladaním s elektroziariadeniami a elektroodpadom, obalmi a odpadom z obalov a z výrobcov, ako aj s novými a použitými prenosnými batériami a akumulátormi, bude spoločnosť vyvíjať úsilie o zvyšovanie povedomia právnických i fyzických osôb – občanov Slovenska a naďalej sa bude usilovať o rozšírenie počtu členov a zmluvných partnerov kolektívneho systému oproti roku 2008.



Súvaha

AKTÍVA	k 31. 12. 2008 v tis. SKK	k 31. 12. 2007 v tis. SKK	k 31. 12. 2006 v tis. SKK	k 31. 12. 2005 v tis. SKK *
Spolu majetok	27 976	27 748	18 793	16 684
Pohľadávky za upísanie vlastného imania	0	0	0	350
Dlhodobý hmotný majetok	4 090	3 690	4 352	649
Obežný majetok	2 907	23 760	14 157	15 503
Krátkodobé pohľadávky	4 569	4 348	5 574	2 498
Finančné účty	18 333	19 393	8 573	13 005
Časové rozlíšenie	979	298	284	182

PASÍVA	k 31. 12. 2008 v tis. SKK	k 31. 12. 2007 v tis. SKK	k 31. 12. 2006 v tis. SKK	k 31. 12. 2005 v tis. SKK *
Vlastné imanie a záväzky	27 976	27 748	18 793	16 684
Vlastné imanie	2 111	2 098	2 431	1 789
Základné imanie	1 000	1 000	1 000	1 000
Kapitálové fondy	100	100	100	100
Výsledok hospod. za účt. obdobie	13	166	1 242	689
Rezervy	1 924	1 844	976	517
Dlhodobé záväzky	457	119	468	26
Krátkodobé záväzky	23 472	23 687	14 914	14 352

Výkaz ziskov a strát

	k 31. 12. 2008 v tis. SKK	k 31. 12. 2007 v tis. SKK	k 31. 12. 2006 v tis. SKK	k 31. 12. 2005 v tis. SKK *
Tržby z predaja vlastných výrobkov a služieb	120 320	111 037	77 962	23 853
Výrobná spotreba	110 211	102 886	70 168	21 164
Spotreba materiálu, energie a ost. neskladovateľ. dodávok	732	773	836	939
Služby	109 479	102 113	69 332	20 225
Pridaná hodnota	10 109	8 151	7 794	2 689
Osobné náklady	7 854	6 752	4 806	1 252
Dane a poplatky	28	22	205	1
Odpisy dlhodobého nehmotného a hmotného majetku	1 799	1 240	627	32
Výsledok hospodárenia z hospodárskej činnosti	-85	-144	1 249	886
Výnosové úroky	500	625	521	50
Ostatné náklady na finančnú činnosť	251	183	98	65
Daň z príjmov z bežnej činnosti	108	164	379	182
Výsledok hospodárenia z bežnej činnosti	13	81	1 242	689
Výsledok hospodárenia za účtovné obdobie	13	166	1 242	689

Návrh rozdelenia zisku

	k 31. 12. 2008 v tis. SKK	k 31. 12. 2007 v tis. SKK	k 31. 12. 2006 v tis. SKK	k 31. 12. 2005 v tis. SKK *
Zisk	13	166	1 242	689
Rezervný fond	0	0	11	89
Štatutárne fondy	13	166	731	0
Dividendy	0	0	500	600

* Poznámka: Súvaha a Výkaz ZaS sú za obdobie 25. 06. 2005 – 31. 12. 2005

Kompletná účtovná závierka je osobitný dokument uložený spolu s touto výročnou správou v zbierke listín.



Deloitte.Deloitte Audit s.r.o.
Apollo BC, Prievozská 2/B
Bratislava 821 09
Slovenská republikaTel: +421 2 582 49 111
Fax: +421 2 582 49 222
deloitteSK@deloitteCE.com
www.deloitte.skObchodný register
Okresného súdu Bratislava I
Oddiel Sro, vložka č. 4444/B
IČO: 31 343 414
IČ pre DPH: SK2020325516**SEWA, a.s.****SPRÁVA NEZÁVISLÉHO AUDÍTORA**

Aktionárom a Predstavenstvu spoločnosti SEWA, a.s.:

1. Uskutočnili sme audit priloženej účtovnej závierky spoločnosti SEWA, a.s. (ďalej len „spoločnosť“), ktorá zahŕňa súvahu k 31. decembru 2008, výkaz ziskov a strát za rok, ktorý sa skončil k uvedenému dátumu, prehľad významných účtovných postupov a iné doplňujúce poznámky.

Zodpovednosť predstavenstva spoločnosti za účtovnú závierku

2. Predstavenstvo spoločnosti zodpovedá za zostavenie a verné zobrazenie tejto účtovnej závierky v súlade so slovenským zákonom o účtovníctve. Súčasťou tejto zodpovednosti je navrhnuť, implementovať a udržiavať vnútorné kontroly týkajúce sa zostavenia a verného zobrazenia účtovnej závierky, aby neobsahovala významné nesprávnosti z dôvodu podvodu alebo chyby; zvoliť a uplatňovať vhodné účtovné postupy, a urobiť odhady primerané daným okolnostiam.

Zodpovednosť audítora

3. Našou zodpovednosťou je vyjadriť názor na túto účtovnú závierku na základe nášho auditu. Audit sme uskutočnili v súlade s Medzinárodnými audítorskými štandardmi. Na základe týchto štandardov sme povinní spĺňať etické normy a naplánovať a vykonať audit tak, aby sme získali primerané uistenie, že účtovná závierka neobsahuje významné nesprávnosti.

Audit zahŕňa vykonanie audítorských postupov s cieľom získať audítorské dôkazy o sumách a skutočnostiach zverejnených v účtovnej závierke. Výber audítorských postupov závisí od úsudku audítora vrátane zhodnotenia rizík, že účtovná závierka obsahuje významné nesprávnosti z dôvodu podvodu alebo chyby. Pri hodnotení týchto rizík audítora posudzuje vnútorné kontroly spoločnosti týkajúce sa zostavenia a verného zobrazenia účtovnej závierky. Cieľom posúdenia vnútorných kontrol spoločnosti je navrhnuť vhodné audítorské postupy, nie vyjadriť názor na efektívnosť týchto vnútorných kontrol. Audit ďalej obsahuje zhodnotenie vhodnosti použitých účtovných postupov a primeranosti významných odhadov vedenia spoločnosti, ako aj zhodnotenie prezentácie účtovnej závierky ako celku.

Sme presvedčení, že získané audítorské dôkazy poskytujú dostatočný a primeraný základ na vyjadrenie nášho názoru.

Názor

4. Podľa nášho názoru, účtovná závierka zobrazuje verne vo všetkých významných súvislostiach finančnú situáciu spoločnosti SEWA, a.s. k 31. decembru 2008 a výsledky jej hospodárenia za rok, ktorý sa skončil k uvedenému dátumu, v súlade so slovenským zákonom o účtovníctve.

Bratislava 8. júna 2009

Deloitte Audit s.r.o.
Licencia SKAu č. 014
Ing. Štefan Pažický, FCCA
zodpovedný audítora
Licencia SKAu č. 911

Názov Deloitte zahŕňa jeden alebo viac subjektov organizácie Deloitte Touche Tohmatsu, asociácie Swiss Verein, a jej sieť členských firiem, z ktorých každá predstavuje samostatnú a nezávislú právnickú osobu. Detailnejší prehľad právnej štruktúry Deloitte Touche Tohmatsu a jej členských firiem nájdete na internetovej stránke www.deloitte.com/sk/o-nas.

Member of Deloitte Touche Tohmatsu



Zoznam členov kolektívneho systému SEWA, a.s. od 1. 1. 2008 do 31. 12. 2008

- 123 group SK s.r.o.
- A.S.Partner, s.r.o.
- AB-COM, spol. s r.o.
- ABB, s.r.o.
- ABC Data s.r.o.
- ACER Slovakia s.r.o.
- Activa Slovakia s.r.o.
- ADAM a SYN s.r.o.
- AG Neovo Technology B.V.
- AGEM COMPUTERS, spol. s r.o.
- AHOLD Retail Slovakia, k.s.
- AKUS TRADE, spol. s r.o.
- Alcatel-Lucent Slovakia a.s.
- ALEF NULA s.r.o.
- Alois Dallmayr Automaten-Service, s.r.o.
- AMWAY SLOVENSKO, s.r.o.
- Andrej Očenáš - Beryl
- Anežka centrum, s.r.o.
- ANIR, s.r.o.
- Anixter Slovakia s.r.o.
- Ansorg GmbH
- ANTIK computers & communications s.r.o.
- AQUATREND, s.r.o.
- AS Selecta s.r.o.
- ASBIS SK spol. s r.o.
- ASM Slovakia, spol. s r.o.
- AT Computer, s.r.o.
- ATT servis, s.r.o.
- AtTEL, s.r.o.
- AudioMaster s.r.o.
- AUTOATAK Slovakia s.r.o.
- AutoTel Bratislava spol. s r.o.
- AVAYA Slovakia s.r.o.
- AVDigital, s.r.o.
- AVET spol. s r.o.
- AVPRO, s.r.o.
- AVsystems, s.r.o.
- AXISplus SK s.r.o.
- AZOR, spoločnosť s r.o., Poprad
- B & K s.r.o.
- B2B Partner s.r.o.
- BARTECH SLOVAKIA, spol. s r.o.
- BaSys Czech & Slovak s.r.o.
- Baxter AG
- BC TECH Slovakia s.r.o.
- Bc. Anton Šepták - TONAS
- Bently Nevada Slovakia, s.r.o.
- BIOMETRIC, spol. s r.o.
- Biotherapy Slovakia s.r.o.
- Bis Audio, s.r.o.
- BisArt s.r.o.
- bit-STUDIO Bratislava, s.r.o.
- BK group, a.s.
- Blue step spol. s r.o.
- BLUMENBECKER SLOVAKIA s.r.o.
- boneheadz, a.s.
- BossCan Int., s.r.o.
- BOXED SK, s.r.o.
- Brady s.r.o.
- BVZ Commerce Slovensko, s.r.o.
- C.P.A. Slovakia spol. s r.o.
- CAMEA computer systems, a.s.
- CANEX connections, spol. s r.o.
- CANON SLOVAKIA s.r.o.
- CASALLIA SLOVAKIA, s.r.o.
- CASALLIA, s.r.o.
- CASPER spol. s r.o.
- CDP, spol. s r.o.
- CENTRON SLOVAKIA spol. s r.o.
- CHIRANA, s.r.o.
- CIPHEROPTICS Inc
- CODUM s.r.o.
- COLGATE-PALMOLIVE SLOVENSKO, s.r.o.
- COLUMBEX INTERNATIONAL, a.s.
- COMPAREX Slovakia spol. s r.o.
- CONNECTING, s.r.o.
- ConQuest Slovakia s.r.o.
- CORINEX GROUP, a.s.
- CQ Service spol. s r.o.
- D-Ex Instruments, s.r.o.
- DAN acoustic, s.r.o.
- Daniel Zavarský - DANEL
- Data spol. s r.o.
- DATALAN, a.s.
- DATART MEGASTORE, s.r.o.
- DECENT SC. s.r.o.
- DECS Coffee, s.r.o.
- DECS CONSULTING, spol. s r.o.
- DELL Computer, spol. s r.o.
- Dell s.r.o.
- DentAll, spol. s r.o.
- DEXXON ECE GmbH, organizačná zložka
- DG Tip, spol. s r.o.
- Dino Toys Sk s.r.o.
- DREIM SK, s.r.o.
- DSI Slovakia, s.r.o.
- Dušan Urgela
- EASTNET, s.r.o.
- Eaton Electric Solutions s.r.o.
- eD´system Slovakia, s.r.o.
- El Bra De, s.r.o.
- Electro World (Slovak Republic), s.r.o.
- ELEKTRONICKÉ RIADIACE SYSTÉMY s.r.o.
- ELEKTRONIKA a.s.
- ELEKTROSPED, a.s.
- ELEKTROSYSTEM, s.r.o.
- ELKO COMPUTERS PRIEVIDZA, spol. s r.o.
- ELSINCO Slovensko s.r.o.
- ELVAC SK s.r.o.
- ELVIA PRO SLOVAKIA, s.r.o.
- EMM International, spol. s r.o.
- ENIKA.SK s.r.o.
- ESCON spol. s r.o.
- EU3C Slovak s.r.o.
- Euro Data SK, a.s.
- EUROCOMM SR s.r.o.
- EVONA ELECTRONIC, spol. s r.o.
- EXAPRO SLOVAKIA, spol. s r.o.
- FAST PLUS, spol. s r.o.
- FAW s.r.o.

- FaxCopy a.s.
- FELINA /Slovensko/, s.r.o.
- FENIX SLOVENSKO s.r.o.
- FFC GROUP, s.r.o.
- FLEXIO SLOVAKIA, s.r.o.
- FLIPOL SK, s.r.o.
- FOR Clean, a.s.
- FOTO - HURT, s.r.o.
- Four 8, s.r.o.
- František Jánošík
- František Majtán - EURONICS TPD
- Fujifilm Slovakia s.r.o.
- Fujitsu Siemens Computers s.r.o.
- G - Tec Professional s.r.o.
- Gálik & Veselý, s.r.o.
- Gastronomats s.r.o.
- GBM Slovakia, spol. s r.o.
- Geberit Slovensko s.r.o.
- GEMMA spol. s r.o.
- GEMSYS s.r.o.
- GEMTECH, s.r.o.
- GILDIR s.r.o.
- GiTy Slovensko, a.s.
- GLP Slovakia s.r.o.
- GM Electronic Slovakia, spol. s r.o.
- GOLDTIME - BL spol. s r.o.
- GOTIVE, a.s.
- Gratex International, a.s.
- Grundig Slovakia s.r.o.
- GULL Slovakia, s.r.o.
- H TEST SLOVAKIA, spol. s r.o.
- HA-UZ market s.r.o.
- HAKOM, s.r.o.
- Hama Slovakia, spol. s r.o.
- Harris Stratex Networks
- HARTMANN-RICO spol. s r.o.
- HEICO spol. s r.o.
- Hewlett-Packard Slovakia, s.r.o.
- HHW Hommel Hercules Werkzeughandel SK, s.r.o.
- High-Tech-Marketing SK s.r.o.
- Homola spol. s r.o.
- Huawei Technologies (Slovak), s.r.o.
- IBM International Services Centre s.r.o.
- IBM Slovensko, spol. s r.o.
- IDEAL elektro SK, s.r.o.
- IMI TRADE s.r.o.
- IMMUNOTECH, spol. s r.o.
- IMPEXBOWA, spol. s r.o.
- IMT, spol. s r.o.
- Info consult, s.r.o.
- Ing. Alfréd Choleva - CHANGE COMPUTER
- Ing. František György - Q PRODUCTS
- Ing. Igor Jankov OLIM.SK
- Ing. Ján Cibula TIMES-VT
- Ing. Ján Spišák - STÉNIA EXPORT-IMPORT
- Ing. Jarmila Vrbová - DataECom
- Ing. Ladislav Milo - hardware-software
- Ing. Marek PLANČÁR - CITY LIGHT SLOVAKIA
- INOMA COMP, s.r.o.
- Inomanet, s.r.o.
- INOTESKA s.r.o.
- InTech spol. s r.o.
- Internet Mall Slovakia s.r.o.
- IRYSON spol. s r.o.
- iStyle s.r.o.
- Ivan Rešetka SYSTÉM ABC
- Jablotron Slovakia, s.r.o.
- Ján Mravec
- Jaroslav Novomestský
- JDC, s.r.o.
- JK - TRADING, spol. s r.o.
- JM partners.SK, s.r.o.
- Jozef Kosztlányi
- JVC Czech spol. s r.o.
- JYSK s.r.o.
- KAMASAT spol. s r.o.
- Kanlux s.r.o.
- Kapsch s.r.o.
- KÄRCHER Slovakia, s.r.o.
- KETOS s.r.o.
- Kiboon Electronics a.s.
- KONKOL, s.r.o.
- KONSIGNA SK, s.r.o.
- KRUGEL EXIM, spol. s r.o.
- KTI RÁDIO, spol. s r.o.
- KUPEX s.r.o.
- KVANT spol. s r.o.
- LAC ČR Moravská Třebová
- Ladislav Kohút - T.V.servis Kohút a syn
- LAMA Plus Slovakia, s.r.o.
- LASER - ELTEK, s.r.o.
- LC Trading, s.r.o.
- LEADER LIGHT s.r.o.
- LED Techz - Jozef Slivka
- Lenovo (Slovakia) s.r.o.
- Lexmark International Slovakia s.r.o.
- LG Eletronics CZ, s.r.o.
- LÍDL MUSIC SLOVAKIA, s.r.o.
- LUXERA, s.r.o.
- Lyreco CE, SE
- L'OREAL SLOVENSKO s.r.o.
- M.A.T.A. CZECH s.r.o.
- M.D.T. s.r.o.
- MA Comm. Košice, s.r.o.
- Mac Systém, spol. s r.o.
- MADA Slovakia s.r.o.
- Marlus Group, s.r.o.
- Martin Krug - BUDÚCNOSŤ
- MASCOM Slovensko, s.r.o.
- MC Slovak, s.r.o.
- mc.edu, s.r.o.
- Media Control, s.r.o.
- MediaTech spol. s r.o.
- MEGACELL, s.r.o.
- Mgr. Helena Rariková - NEWTEC Audio Slovakia
- MICONT, s.r.o.
- MICROCOMP-Computersystém s.r.o.
- Microsoft European Operations Centre
- MicroStep-MIS, spol. s r.o.
- MIKO - MAT spol. s r.o.

- MIKROKOM Slovensko, s.r.o.
- Mikuláš Németh - BELLIMPEX
- Milan Hanzel - HANZEL
- MILCOM servis a.s.
- Miroslav Bezák - KAPPA
- MM MEDIA, s.r.o.
- MOBILINE SLOVAKIA s.r.o.
- MOLPIR spol. s r.o.
- MONET + , a.s. organizačná zložka
- MSF Slovakia s.r.o.
- Music Market s.r.o.
- Narex s.r.o.
- National Instruments (Czech Republic), s.r.o., organizačná zložka
- NAY a.s.
- NCH SLOVAKIA s.r.o.
- NEDIS-ALSET, a.s.
- NEPA Slovakia, spol. s r.o.
- Nestlé Slovensko s.r.o.
- NETLAB International, a.s.
- Niomcom s.r.o.
- NIPO, s.r.o.
- NISEL.SK spol. s r.o.
- Nokia Siemens Networks Slovakia, s.r.o.
- NOVO-NMN-AUTOMATENTECHNIK spol. s r.o.
- NOWIRE s.r.o.
- o106, spol. s r.o.
- Océ - Slovenská republika s.r.o.
- OFFICE SYSTEM, s.r.o.
- OKENTÉS Slovakia, s.r.o.
- OLPRAN - SLOVENSKO, s.r.o.
- OLYMPUS SK, s.r.o.
- OPAL MULTIMEDIA, spol. s r.o.
- ORGA - TRADE a.s.
- OTTO Office (SK) s.r.o.
- OUTDOOR GAZ, s.r.o.
- PAMA SLOVAKIA, spol. s r.o.
- Panasonic AVC Networks Slovakia s.r.o.
- Panasonic Energy Europe N.V.
- Panasonic Slovakia, spol. s r.o.
- Pantheon Technologies s.r.o.
- PC BUSINESS, spol. s r.o.
- PECKA-MODELÁR s.r.o.
- PENTA SK, s.r.o.
- Peter Horváth - REVIEL
- Peter Šablatura PROMUS
- Peter Šumichrast - ANSAT
- Philips Slovakia s.r.o.
- PMS Delta s.r.o.
- POINT. X SLOVAKIA, spol. s r.o.
- PosAm, spol. s r.o.
- Praha Music Center spol. s r.o., organizačná zložka
- PREMATLAK, a.s.
- PRINT TRADE, s.r.o.
- PRINTEC SLOVAKIA, spol. s r.o.
- pro JGS s.r.o.
- Pro Methuus Slovakia, spol. s r.o.
- PRO.Laika s.r.o.
- PROCESNÁ AUTOMATIZÁCIA a.s. Košice
- ProConnect, s.r.o.
- Procter & Gamble, spol. s r.o.
- PROFESS Slovensko s.r.o.
- PROFiber Networking s.r.o.
- PULMedical, spol. s r.o.
- RadioCOM, spol. s r.o.
- RADIXON s.r.o.
- Rastislav Čunderlík
- Rastislav Jozefek - LASER LIVE
- REDWELL Slovensko, s.r.o.
- Retail Value Stores, a.s.
- RKD s.r.o.
- RM DIAGNOSTICS s.r.o.
- Robert Bosch odbytová s.r.o.
- Róbert Jankulík - SAT ELECTRONIC I&R
- Rogicom s.r.o.
- S - DENT SLOVAKIA, s.r.o.
- S&T Varias s.r.o.
- Samsung Electronics Magyar Rt. - slovenská org. zložka
- SAPRO SK, s.r.o.
- Sartorius Slovensko, s.r.o.
- SBL ACOUSTICS s.r.o.
- SCA Hygiene Products, spol. s r.o.
- SCAME-SK, s.r.o.
- SCHUSS PRAHA spol. s r.o., organizačná zložka
- SEBA SLOVAKIA, spol. s r.o.
- Sensus Metering Systems a.s.
- SERVODATA BRATISLAVA, s.r.o.
- SETOS SK, s.r.o.
- SHARP Electronics (Europe) GmbH, o.z.
- SHOPOFOTO s.r.o.
- SHOWMARKET s.r.o.
- Siemens Enterprise Communications, a.s.
- Siemens s.r.o.
- Simply supplies s.r.o.
- Slovak Data Systems s.r.o.
- Slovak Telekom, a.s.
- SLOVDAE s.r.o.
- Smart Light s.r.o.
- SMG, s.r.o.
- SOFOS, s.r.o.
- SOFT - TRONIK SK, s.r.o.
- SOFTWARE PARTNER, spol. s r.o.
- SOITRON, a.s.
- SONY SLOVAKIA, spol. s r.o.
- SPC International s.r.o.
- Spelex spol. s r.o.
- SPINET, a.s.
- SPORT & FITNESS SLOVAKIA s.r.o.
- STAND-BY Europe, s.r.o.
- STERIPAK s.r.o.
- STROPTTEL, s.r.o.
- STUDIO MODERNA s.r.o.
- Sun Microsystems Slovakia, s.r.o.
- SUNSOFT plus spol. s r.o.
- SUNTEQ spol. s r.o.
- SWAN, a.s.
- SWB SERVIS s.r.o.
- SWS Distribution a.s.
- SYNETICS s.r.o.
- Syntex Bratislava s.r.o.

- ● TCHIBO SLOVENSKO spol. s r.o.
 - ● TEBIT s.r.o.
 - ● Tech Data Distribution, s.r.o.
 - TECHNISERV, s.r.o.
 - ● TECHTON AUDIO s.r.o.
 - Tecomprint spol. s r.o.
 - ● Tecton, a.s.
 - ● Telefónia s.r.o.
 - TELENÁKUP s.r.o.
 - ● TEMPEST a.s.
 - ● TESCO copiers, s.r.o.
 - THS Kežmarok, s.r.o.
 - ● Tibor Haliarsky - CDC Brezno
 - ● TIME Slovakia Plus, s.r.o.
 - ● TN TRADE Slovakia, s.r.o.
 - ● Topcom CEE, s.r.o.
 - ● TOPLIGHT, s.r.o.
 - ● TYFLOCOMP, s.r.o.
 - ● UNISYS Slovakia s.r.o.
 - ● Universal Media Corporation /Slovakia/ s.r.o.
 - VENDEX s.r.o.
 - ● versity, a.s.
 - ● VFTECH, spol. s r.o.
 - ● VitaFit, spol. s r.o.
 - VT DATA - AGE, s.r.o.
 - ● W.A.T.C.H. SK, s.r.o.
 - ● WEGA LH, s.r.o.
 - ● Weidler Bratislava, spol. s r.o.
 - ● WESTech, spol. s r.o.
 - ● WINCOR NIXDORF s.r.o.
 - ● WRX Slovakia s.r.o.
 - ● XEROX LIMITED, org. zložka podniku zahr. osoby
 - ● Yamaha Music Central Europe GmbH, Branch Austria
 - ● Zero Košice spol. s r.o.
 - ● Zero, spol. s r.o.
 - Ľuboš Paxian PREZENT
 - Štefan Bálint ENTER PLUS
-
- klienti EEZ - 389 členov
 - klienti obaly - 256 členov
 - klienti batérie - 50 členov

Klienti výroby:

- Activa Slovakia s.r.o.
- Lyreco CE, SE
- MIKO-MAT spol. s r.o.

Zmluvy, od ktorých bolo odstúpené v roku 2008:

Dohodou (likvidácia, fúzia, predaj,...)

- ● Beta 32, s.r.o. v likvidácii
 - D-Ex Limited, spol. s r.o., pobočka Bratislava
 - DAE s.r.o.
 - EMTEC Magnetics ECE GmbH, organizačná zložka
 - ● HP CENTRUM, spol. s r.o.
 - ● INFIS, spol. s r.o.
 - ● Ladislav Pavúk - EUROSTAR
 - National Instruments (Czech Republic), s.r.o.
 - Nexgen Europe B.V.
 - PaedDr. Igor Machata - Rogicom
 - Retail Value Stores, a.s.
 - ● ROBERT BOSCH, spol. s r.o.
 - ● Siemens IT Solutions and Services, s.r.o.
 - ● WERCO SK spol. s r.o. Pre neplnenie povinností člena:
-
- ● D.I.A. HOLDING s.r.o.
 - ● EURO MEDIA SK, a. s.
 - THOMSON Sales Europe S. A.



SEWA, a. s.

Sídlo: Stará Vajnorská 17/A, 831 04 Bratislava • Poštová adresa (adresa pracoviska): Račianska 71, 831 02 Bratislava

IČO: 35 942 355 • IČ DPH: SK 202 203 1924 • DIČ: 202 203 1924

Registrácia: Okresný súd Bratislava I, Oddiel: Sa, Vložka číslo: 3625/B

tel: +421 (0)2 4910 6811 • fax: +421 (0)2 4910 6819 • e-mail: sewa@sewa.sk • www.sewa.sk

