


# 10 krokov,

ako predchádzať odpadom  
a redukovať ich množstvo


**1**  **Kupujeme bezobalové**  
ovocie a zeleninu.


Používajme **vlastné textilné**  
**vrecká** na pekárenské výrobky. **2** 


**3**  Nosme pri sebe **textilné nákupné**  
**tašky**, ktoré sa dajú poskladať.

Ak použijeme plastovú tašku alebo  
vrecko, **využijeme ich opakovane.** **4** 

**5**  Prednostne **používajme kohútikovú**  
**vodu** alebo si zadovážme vodný filter.

Kupujeme väčšie balenia  
– ušetríme obaly. **6** 

**7**  Zamerajme sa na produkty **balené**  
**v sklených obaloch**, namiesto  
plastových.

**Staré funkčné elektrozariadenia**  
(TV, PC, mobily) **darujeme.** Vždy sa nájde  
niekto, komu poslúžia. **8** 

**9**  Uprednostnime kvalitu  
**pred nízkou cenou.**

Jednorazové batérie nahradíme  
nabíjateľnými, tam kde je to možné, **využijeme**  
**elektrickú sieť alebo solárnu energiu.** **10** 

## NEZABUDNITE!

Elektroodpad a použité batérie nepatria do komunálneho  
odpadu! Je potrebné zaniest' ich do najbližšej elektropredajne  
alebo na zberný dvor v mieste bydliska.

Použité batérie môžete odovzdať v každej predajni,  
v ktorej predávajú batérie, bez povinnosti kúpy nových.

Staré elektrospotrebiče a použité batérie musia byť odovzda-  
né v neporušenom stave.



## AKO NA ODPAD?

# PLASTY



**Domácnosti sú povinné**  
**triediť odpad** v súlade  
so zavedeným systémom  
triedenia jednotlivých zložiek  
komunálneho odpadu v danej  
obci. Na zber sa používajú  
farebné zberné nádoby, vrecia  
alebo ich kombinácia.

**Za zber a odvoz**  
**triedeného komunálneho**  
**odpadu domácnosti**  
**neplatia.**

**Financujú a zabezpečujú**  
**ho výrobcovia výrobkov,**  
**z ktorých odpad vzniká.**

# Prečo je dôležité triediť odpady?

**Predchádzame vzniku skládok** – vytriedené odpady sú odvezené do spracovateľských závodov na ekologickú recykláciu.

**Šetríme prírodné zdroje** – triedením a recykláciou odpadov získavame druhotné suroviny (plasty, kovy, sklo), ktoré nie je potrebné ťažiť.

**Chránime ľudské zdravie a životné prostredie** – odpady, ktoré skončia na skládke sa nerozložia desiatky až stovky rokov (napr. plasty, sklo, toxické kovy). Pôsobením počasia sa z nich uvoľňujú škodlivé látky, ktoré znečisťujú ekosystém – dostávajú sa do potravinového reťazca a spôsobujú civilizačné ochorenia (alergie, onkologické ochorenia a pod.).

 [www.sewa.sk](http://www.sewa.sk)

**Symbol prečiarknutého koša znamená, že odpad nepatrí do zmesového komunálneho odpadu**



označenie pre elektroodpad



označenie pre použité batérie



označenie pre odpady z obalov

## Triedime plasty

Od januára 2022 sa spustilo zálohovanie plastových (PET fľaše) a kovových (plechovky) obalov z nápojov. Do konca júna 2022 však platí prechodné obdobie, kedy na pultoch nájdete aj nápoje v obaloch bez označenia zálohovania – veľké písmeno „Z“ v šípkach.



**Preto je dôležité sledovať etiketu na obale a držať sa týchto pravidiel:**

### Obaly bez označenia

„Zálohované“:

- patria do žltého kontajnera na plasty alebo do vreca na plastový odpad
- fľaše a plechovky pred vyhodnením stlačte
- neplatíte zálohu 0,15 EUR

### Obaly s označením

„Zálohované“:

- na cenovke je uvedená suma za nápoj bez zálohy 0,15 EUR
- fľaše a plechovky sa nesmú stláčať,
- vracajú sa späť do predajne, záloha je vrátená, resp. odrátaná z ďalšieho nákupu

*(Pozn.: Od júla 2022 sa budú všetky plastové a kovové obaly na nápoje zálohovať a nebudú sa vhadzovať do nádob na triedený zber.)*



### Patrí do plastov:

plastové obaly od potravín, kozmetiky a drogérie, plastové tašky, vrecia a vrecká, nápojové kartóny od džúsov a mlieka, plastové hračky a záhradný nábytok



### Neatrí do plastov:

guma a podlahová krytina, káble, molitan, plastové obaly z nebezpečných látok (motorové oleje, farby, rôzne chemické látky a pod.)



### NEZABUDNITE:

Odpady z potravinových obalov je potrebné pred vyhodnením dôkladne vyčistiť, aby neobsahovali zvyšky jedál, ktoré sú v niektorých lokalitách lákadlom pre medveďa hnedého a iné živočíchy.

